

1.	Jedinečný identifikační kód výrobku Typ, série nebo sériové číslo nebo jakýkoli jiný prvek umožňující identifikaci stavebních výrobků	SEIDO H 30 1a
2.	Zamýšlené použití nebo zamýšlená použití stavebního výrobku v souladu s příslušnou harmonizovanou technickou specifikací	Výrobek pro vytápění prostorů v obytných budovách bez ohřevu vody.
3.	Jméno, firma nebo registrovaná obchodní známka a kontaktní adresa výrobce	ROMOTOP spol. s r.o. Komenského 325, 742 01 Suchdol nad Odrou, Czech Republic
4.	Zplnomocněný zástupce	
5.	Systém / systémy pro posuzování a ověřování stálosti vlastností stavebních výrobků	3
	Protokol o posouzení vlastností stavebního výrobku Číslo zkušebního protokolu	1015-CPR-30-16135-13-TZ / 2023-09-27 30-16135-13-T / 2023-06-21
6.	Oznámený subjekt	NB1015, Strojírenský zkušební ústav, s.p., Hudcova 424/56b, 62100 Brno
	Harmonizovaná norma	EN 13240:2001/A2:2004/AC:2007

7. Deklarované vlastnosti výrobku

Kód výrobku	Rozměry (mm)			Jmenovitý výkon (kW)	Jmenovitý výkon teplovodního výměníku (kW)	Spotřeba paliva (kg/h)	Průměr kouřovodu (mm)	Provozní tah (Pa)
	Výška	Šířka	Hloubka					
SEIDO H 30	1383	471	431	6,0	---	1,8	150	12

Požární bezpečnost	Splněno	
Emise spalín (CO ve spalínách při O ₂ = 13 %)	0,0578 ≤ 1250	% mg/Nm ³
Únik nebezpečných látek	NPD	
Teplota povrchu	Splněno	
Elektrická bezpečnost	NPD	
Maximální provozní přetlak	NPD	bar
Mechanická odolnost vůči zatížení kouřovodem	NPD	
Tepelný výkon Energetická účinnost	Splněno	
Jmenovitý tepelný výkon	6,0	kW
Tepelný tok do prostoru	6,0	kW
Tepelný tok na straně vody	NPD	kW
Účinnost	η 78,7	%

*), „NPD“ (No Performance Determined), pokud není uvedena žádná vlastnost

8. Vlastnosti výše uvedeného výrobku jsou ve shodě se souborem deklarovaných vlastností. Toto prohlášení o vlastnostech se v souladu s nařízením (EU) č. 305/2011 vydává na výhradní odpovědnost výrobce uvedeného výše.

Vlastnosti výrobku(ů) uvedeného v bodě 1 a 2 jsou ve shodě s vlastnostmi uvedenými v bodě 7.

Ing. Vladimír Krajiček
Produktový a inovační manažer



Zpracováno za výrobce a jeho jménem:
Mgr. Ondřej Šuba
Technik

1. Jedinečný identifikačný kód typu výrobku
Typ, séria, sériové číslo alebo akýkoľvek iný prvok umožňujúci identifikáciu stavebných výrobkov SEIDO H 30
1a
2. Zamýšľané použitie alebo zamýšľané použitia stavebného výrobku v súlade s príslušnou harmonizovanou technickou špecifikáciou Výrobok pre vykurovanie priestorov v obytných budovách bez ohrevu vody.
3. Meno, firma alebo registrovaná obchodná známka a kontaktná adresa výrobcu **ROMOTOP spol. s r.o.**
Komenského 325, 742 01 Suchdol nad Odrou, Czech Republic
4. Splnomocnený zástupca **ROMOTOP spol. s r.o.**
Komenského 325, 742 01 Suchdol nad Odrou, Czech Republic
5. Systém / systémy posudzovania a overovania stálosti vlastností stavebných výrobkov 3
- Protokol o posúdení vlastností stavebného výrobku 1015-CPR-30-16135-13-TZ / 2023-09-27
Číslo skúšobného protokolu 30-16135-13-T / 2023-06-21
Skúšobňa NB1015, Strojírenský zkušební ústav, s.p., Hudcova 424/56b, 62100 Brno
6. Harmonizovaná technická špecifikácia EN 13240:2001/A2:2004/AC:2007
- ✓ Ecodesign ✓ BlmSchV2 ✓ DIN+ DIBt ✓ 15a B-VG 2015 ✓ EN 16510

7. Deklarované vlastnosti výrobku

Kód výrobku	Rozmery (mm)			Menovitý výkon (kW)	Menovitý výkon teplovodného výmenníka (kW)	Spotreba paliva (kg/h)	Priemer dymovodu (mm)	Prevádzkový ťah (Pa)
	Výška	Šírka	Hĺbka					
SEIDO H 30	1383	471	431	6,0	---	1,8	150	12

Požiarne bezpečnosť

Splnené

vzdialenosť od horľavých materiálov

Zadná (d _R)	150	mm
Čelná (d _F)	1100	mm
Čelná k podlahe (d _F)	480	mm
Bočná (d _S)	550	mm
Bočná presklená stena (d _{S1})	550	mm
Bočná – výklenok (d _{S2})	550	mm
Bočná – umiestnenia 45° (d _{S3})	200	mm
Od stropu (d _C)	750	mm

Reakcia na oheň

A1 podľa EN 13510-1

Riziko vypadnutia horiaceho paliva

Splnené

 Emisia spalín (CO v spalínach pri O₂ = 13 %)

 0,0578
723 %
mg/Nm³

Únik nebezpečných látok

NPD

Teplota povrchu

Splnené

Elektrická bezpečnosť

Nie je relevantné

Čistiteľnosť

Splnené

Maximálny prevádzkový pretlak

 Nie je relevantné bar

Teplota spalín pri menovitom tepelnom výkone

 262 °C

Priemerná teplota spalín za hrdlom pri menovitom tepelnom výkone

 303 °C

Mechanická odolnosť voči zaťaženiu dymovodom

Nie je relevantné

Tepelný výkon | Energetická účinnosť
Splněno

Menovitý výkon

 6,0 kW

Tepelný tok do priestoru

 6,0 kW

Tepelný tok na straně vody

 Nie je relevantné kW

Účinnosť

 η 78,7 %

*) „NPD“ (No Performance Determined), pokiaľ nie je uvedená žiadna vlastnosť

8. Vlastnosti uvedeného výrobku sú v súlade so súborom deklarovaných vlastností. Toto vyhlásenie o parametroch sa vydáva na výhradnú zodpovednosť vyššie uvedeného výrobcu v súlade s nariadením (EÚ) č. 305/2011.

Vlastnosti výrobku(-ov) uvedené v bodoch 1 a 2 sú v súlade s vlastnosťami uvedenými v bode 7.

 Ing. Vladimír Krajíček
Produktový a inovačný manažer

 Spracované za výrobcu a jeho mene:
Mgr. Ondřej Šuba
Technik

1. Niepowtarzalny kod identyfikacyjny wyrobu SEIDO H 30
 Typ, partia lub numer serii ewentualnie jakikolwiek inny element umożliwiający identyfikację wyrobów budowlanych 1a
2. Planowane zastosowanie lub planowane wykorzystania wyrobu budowlanego Urządzenie do ogrzewania pomieszczeń
 zgodnie z właściwą zharmonizowaną specyfikacją techniczną w budynkach mieszkalnych bez ogrzewania wody.
3. Nazwa, firma lub zarejestrowana marka oraz adres kontaktowy producenta ROMOTOP spol. s r.o.
 Komenského 325, 742 01 Suchdol nad Odrou, Czech Republic
4. Upoważniony przedstawiciel ROMOTOP spol. s r.o.
 Komenského 325, 742 01 Suchdol nad Odrou, Czech Republic
5. System / systemy oceny i weryfikacji stałości właściwości użytkowych wyrobów budowlanych 3
 Protokół z oceny właściwości produktu budowlanego 1015-CPR-30-16135-13-TZ / 2023-09-27
 Sprawozdanie z badań Nr. 30-16135-13-T / 2023-06-21
 Laboratorium doświadczalne / Nr. NB1015, Strojírenský zkušební ústav, s.p., Hudcova 424/56b, 62100 Brno
6. Powiązana specyfikacja techniczna EN 13240:2001/A2:2004/AC:2007
 ✓ Ecodesign ✓ BlmSchV2 ✓ DIN+ DIBt ✓ 15a B-VG 2015 ✓ EN 16510

7. Caratteristiche dichiarate riportate nella dichiarazione

Identyfikację wyrobów	Wymiary podstawowe (mm)			Moc cieplna znamionowa (kW)	Moc znamionowa wymiennika ciepła (kW)	Zużycie paliwa (kg/h)	Średnica przewodu dymowego (mm)	Ciąg komin (Pa)
	Wysokość	Szerokość	Głębokość					
SEIDO H 30	1383	471	431	6,0	---	1,8	150	12

Bezpieczeństwo pożarowe	Spełnione		
Odległość od materiałów palnych	Tylna (d_R)	150	mm
	Czołowa (d_P)	1100	mm
	Czołowa do podłogi (d_F)	480	mm
	Boczne (d_S)	550	mm
	Od strony szkła ścianki (d_{S1})	550	mm
	Boczne – nisza (d_{S2})	550	mm
	Boczne – lokalizacja 45° (d_{S3})	200	mm
Z sufitu (d_C)	750	mm	
Reakcja na ogień	A1 zgodnie z EN 13510-1		
Zagrożenie związane z wypadnięciem palącego się opału	Spełnione		
Emisja spalin (CO w gazach spalinowych przy $O_2 = 13\%$)	0,0578		%
	723		mg/Nm ³
Wyciek substancji niebezpiecznych	NPD		
Temperatura powierzchni	Spełnione		
Bezpieczeństwo elektryczne	Nieistotne		
Utrzymanie w czystości	Spełnione		
Maksymalne nadciśnienie robocze	Nieistotne		
			bar
Temperatura spalin przy znamionowej mocy cieplnej	262		°C
Średnia temperatura spalin przy szyjce przy nominalnej mocy cieplnej	303		°C
Wytrzymałość mechaniczna na ładowanie gazów spalinowych	Nieistotne		
Moc cieplna Sprawność energetyczna	Spełnione		
Moc cieplna znamionowa	6,0		kW
Przepływ ciepła v powietrze	6,0		kW
Przepływ ciepła po stronie wody	Nieistotne		
Sprawność	η 78,7		%

*), „NPD” (No Performance Determined), jeśli nie została podana żadna informacja

8. Właściwości powyższego produktu są zgodne z zestawem deklarowanych właściwości. Niniejsza deklaracja właściwości użytkowych jest sporządzona na wyłączną odpowiedzialność producenta wymienionego powyżej zgodnie z rozporządzeniem (UE) nr 305/2011.

Właściwości produktu(-ów), o których mowa w pkt 1 i 2, są zgodne z właściwościami produktu(-ów), o których mowa w pkt 7.

Ing. Vladimír Krajiček
 Manager ds. produkcji i innowacji



Przetwarzane przez iw imieniu producenta:
 Mgr. Ondřej Šuba
 Technik

- A terméktípus egyedi azonosító kódja
Típus, tétel vagy sorozatszám, vagy az építési termékek azonosítását lehetővé tevő bármely más elem
- Az építési termék rendeltetésszerű felhasználása vagy felhasználásai, a vonatkozó harmonizált műszaki specifikációval összhangban
Készülék fűtéshez lakóépületekben vízmelegítés nélkül.
- Név, cég, vagy bejegyzett kereskedelmi védjegy, valamint a gyártó kapcsolattartási címe
ROMOTOP spol. s r.o.
Komenského 325, 742 01 Suchdol nad Odrou, Czech Republic
- Meghatalmazott képviselő
ROMOTOP spol. s r.o.
Komenského 325, 742 01 Suchdol nad Odrou, Czech Republic
- Az építési termékek teljesítménye állandóságának értékelésére és ellenőrzésére szolgáló rendszer(ek)
3
Jegyzőkönyv az építési termékek tulajdonságainak értékeléséhez
1015-CPR-30-16135-13-TZ / 2023-09-27
Számú vizsgálati jelentés
30-16135-13-T / 2023-06-21
Jelölt vizsgálati laboratórium
NB1015, Strojírenský zkušební ústav, s.p., Hudcova 424/56b, 62100 Brno
- Harmonizált műszaki előírások
EN 13240:2001/A2:2004/AC:2007
✓ Ecodesign ✓ BlmSchV2 ✓ DIN+ DIBt ✓ 15a B-VG 2015 ✓ EN 16510

7. A bejelentett tulajdonságok termékre

Típus	Fő méretek (mm)			Névleges teljesítmény (kW)	A melegvíz hőcserélő névleges teljesítménye (kW)	Tüzelőanyag fogyasztás (kg/h)	Füstcső átmérő (mm)	Huzatigény (Pa)
	Magasság	Szélesség	Mélység					
SEIDO H 30	1383	471	431	6,0	---	1,8	150	12

Tűzbiztonság
Eleget tesz
Távolság gyúlékony anyagoktól

Hátsó fal (d_R)	150	mm
Első (d_P)	1100	mm
Első a padlóra (d_F)	480	mm
Oldalfal (d_S)	550	mm
Oldalfal üveggel (d_{S1})	550	mm
Oldalfal – bemélyedése (d_{S2})	550	mm
Oldalfal – elhelyezése 45° (d_{S3})	200	mm
Mennyezettől (d_C)	750	mm

Tűzre reagálás

AI az EN 13510-1 szabvány szerint

Az üzemanyag kiegészésének veszélye

Eleget tesz

Égéstermék-kibocsátás (CO a füstgázban $O_2 = 13\%$)

 0,0578
723
%
mg/Nm³
Veszélyes anyagok szivárgása

NPD

Felszíni hőmérséklet

Eleget tesz

Elektromos biztonság

Nem releváns

Tisztíthatóság

Eleget tesz

Maximális üzemi túlnyomás

 Nem releváns
bar

Égéstermék-hőmérséklet névleges hőteljesítmény mellett

 262
°C

A füstgáz hőmérséklete a füstcsonk mögött a névleges hőteljesítménynél

 303
°C

Mechanikai ellenálló képesség (a huzattorok terhelhetősége)

Nem releváns

Hőteljesítmény | Energetikai hatások
Eleget tesz
Névleges teljesítmény

 6,0
kW

Helyiség fűtési teljesítmény

 6,0
kW

Vízmelegítési teljesítmény

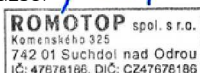
 Nem releváns
kW

Hatásfok
 η 78,7
%

*) „NPD” (No Performance Determined), ha nincs feltüntetve tulajdonság

- A fent említett termék jellemzői megfelelnek a bejelentett jellemzőknek. Ez a teljesítménynyilatkozat a 305/2011/EU rendeletnek megfelelően a fent említett gyártó kizárólagos felelőssége mellett készült.

Az 1. és 2. pontban említett termék(ek) jellemzői megfelelnek a 7. pontban említett jellemzőknek.

 Ing. Vladimír Krajčec
Termék- és innovációs menedzser

 A gyártó javára és nevében dolgozták fel:
Mgr. Ondřej Šuba
Technikus

1.	Unique identifying code of the product type Type, series, serial number or any other element enabling the identification of construction products	SEIDO H 30 1a
2.	Intended use of the construction product in accordance with the appropriate harmonised technical specification	Room heater for in residential buildings without hot water preparation.
3.	Name, company or registered trademark and contact address of the producer	ROMOTOP spol. s r.o. Komenského 325, 742 01 Suchdol nad Odrou, Czech Republic
4.	Authorised representative	ROMOTOP spol. s r.o. Komenského 325, 742 01 Suchdol nad Odrou, Czech Republic
5.	System(s) of assessment and control of stability of properties of construction products	3
	Report: Assessment of the Performance of Construction Product	1015-CPR-30-16135-13-TZ / 2023-09-27
	Test report no.	30-16135-13-T / 2023-06-21
6.	Nominated test laboratory	NB1015, Strojírenský zkušební ústav, s.p., Hudcova 424/56b, 62100 Brno
	Harmonised technical specification	EN 13240:2001/A2:2004/AC:2007
	<input checked="" type="checkbox"/> Ecodesign <input checked="" type="checkbox"/> BImSchV2 <input checked="" type="checkbox"/> DIN+ DIBt <input checked="" type="checkbox"/> 15a B-VG 2015 <input checked="" type="checkbox"/> EN 16510	

7. Declared qualities stated


Product type	Principal dimensions (mm)			Nominal output (kW)	Hot-water exchanger output (kW)	Fuel consumption (kg/h)	Flue pipe deameter (mm)	Flue draught (Pa)
	Height	Width	Depth					
SEIDO H 30	1383	471	431	6,0	---	1,8	150	12
Fire safety	Fulfilled							
Distance from flammable materials	Back (d _R)			150			mm	
	Front (d _F)			1100			mm	
	Front to the floor (d _F)			480			mm	
	Side (d _S)			550			mm	
	Side with glass (d _{S1})			550			mm	
	Side – niche (d _{S2})			550			mm	
	Side – location 45° (d _{S3})			200			mm	
From the ceiling (d _C)			750			mm		
Fire behaviour	A1 according to EN 13510-1							
Risk of falling out burning fuel	Fulfilled							
Emissions of gases of sobustion (CO in the flue gases at O ₂ = 13 %)					0,0578			%
					723			mg/Nm ³
Release of dangerous substances	NPD							
Surface temperature	Fulfilled							
Electric safety	Not relevant							
Cleanability	Fulfilled							
Maximum operating overpressure	Not relevant							bar
Mean flue gas temperature	262							°C
Mean flue gas temperature after throat	303							°C
Mechanical ruggedness to flue gas loading	Not relevant							
Heat output Energy efficiency	Fulfilled							
Nominal output (kW)	6,0							kW
Room thermal heating output	6,0							kW
Water thermal heating output	Not relevant							
Efficiency	η 78,7							%

**) „NPD“ (No Performance Determined), if no quality is stated*

8. The characteristics of the above-mentioned product are in conformity with the declared characteristics. This declaration of performance is made under the sole responsibility of the above-mentioned manufacturer in accordance with Regulation (EU) No 305/2011.

The characteristics of the product(s) referred to in points 1 and 2 comply with the characteristics referred to in point 7.

Ing. Vladimír Krajčec
Product and innovative manager



Processed by and on behalf of the manufacturer:
Mgr. Ondřej Šuba
Technician

1.	Eindeutiger Erkennungskode des Produkttyps Typ, Serie oder Seriennummer oder beliebiges anderes Element, das die Identifikation der Bauprodukte ermöglicht	SEIDO H 30 1a
2.	Verwendungszweck des Produktes im Einklang mit entsprechender harmonisierter technischer Spezifikation	Raumheizer für Wohngebäude ohne Warmwasserbereitung.
3.	Hersteller	ROMOTOP spol. s r.o. Komenského 325, 742 01 Suchdol nad Odrou, Czech Republic
4.	Bevollmächtigter Vertreter	ROMOTOP spol. s r.o. Komenského 325, 742 01 Suchdol nad Odrou, Czech Republic
5.	System(e) zur Bewertung und Überprüfung der Leistungserklärung von Bauprodukten	3
	Protokoll über die Bewertung der Leistung eines Bauproduktes	1015-CPR-30-16135-13-TZ / 2023-09-27
	Prüfbericht Nr.	30-16135-13-T / 2023-06-21
6.	Benanntes Prüflabor / Nr.	NB1015, Strojírenský zkušební ústav, s.p., Hudcova 424/56b, 62100 Brno
	Harmonisierte technische Spezifikation	EN 13240:2001/A2:2004/AC:2007
	<input checked="" type="checkbox"/> Ecodesign <input checked="" type="checkbox"/> BlmSchV2 <input checked="" type="checkbox"/> DIN+ DIBt <input checked="" type="checkbox"/> 15a B-VG 2015 <input checked="" type="checkbox"/> EN 16510	

7. Deklarierte Eigenschaften in der Erklärung angeführt


Produkt	Hauptabmessungen (mm)			Nennwärmeleistung (kW)	Wärmetauscherleistung (kW)	Brennstoffverbrauch (kg/h)	Rauchrohrdurchmesser (mm)	Förderdruck (Pa)
	Höhe	Breite	Tiefe					
SEIDO H 30	1383	471	431	6,0	---	1,8	150	12

Brandsicherheit	Erfüllt	
Abstand zu brennbaren Materialien	Rückwand (d _R)	150 mm
	Strahlungsbereich (d _P)	1100 mm
	Strahlungsbereich zum Boden (d _F)	480 mm
	Seitenwände (d _S)	550 mm
	Seite mit Glas (d _{S1})	550 mm
	Seite - Nische (d _{S2})	550 mm
	Seite - Ausrichtung 45° (d _{S3})	200 mm
Decke (d _C)	750 mm	
Brandverhalten	AI nach EN 13510-1	
Brandgefahr durch Herausfallen von Brennstoffen	Erfüllt	
Abgasemission (CO in den Abgasen bei O ₂ = 13 %)	0,0578 723 % mg/Nm ³	
Freisetzung von gefährlichen Stoffen	NPD	
Oberflächentemperatur	Erfüllt	
Elektrische Sicherheit	Nicht relevant	
Reinigbarkeit	Erfüllt	
Maximaler Betriebsdruck	Nicht relevant	bar
Abgastemperatur	262	°C
Abgastemperatur hinter dem Stutzen	303	°C
Mechanische Festigkeit (zum Tragen eines Schornsteins)	Nicht relevant	
Wärmeleistung Energieeffizienz	Erfüllt	
Nennwärmeleistung	6,0	kW
Nenn-Raumwärmeleistung	6,0	kW
Nenn-Wasserwärmeleistung	Nicht relevant	kW
Wirkungsgrad	η 78,7	%

*) „NPD“ (No Performance Determined), wenn keine Leistung aufgeführt ist

8. Die Leistungen des oben genannten Produkts stimmen mit den erklärten Leistungen überein. Diese Leistungserklärung wird unter der alleinigen Verantwortung des oben genannten Herstellers gemäß der Verordnung (EU) Nr. 305/2011 abgegeben.

Die Merkmale des / der unter den Nummern 1 und 2 genannten Produkts / Produkte stimmen mit den unter Nummer 7 genannten Merkmalen überein.

 Ing. Vladimír Krajiček
 Product und -Innovationleiter

 Verarbeitet durch und im Auftrag des Herstellers:
 Mgr. Ondřej Šuba
 Techniker

1.	Code d'identification du produit type Type, série, numéro de série ou tout autre élément permettant l'identification des produits de construction	SEIDO H 30 1a
2.	Utilisation(s) prévue(s) du produit, conformément à la spécification technique harmonisée applicable	Chauffage des locaux pour bâtiments résidentiels sans chauffage de l'eau.
3.	Nom, entreprise ou marque commerciale déposée, et coordonnées du fabricant	ROMOTOP spol. s r.o. Komenského 325, 742 01 Suchdol nad Odrou, Czech Republic
4.	Représentant autorisé	ROMOTOP spol. s r.o. Komenského 325, 742 01 Suchdol nad Odrou, Czech Republic
5.	Système(s) d'évaluation et de certification de la fiabilité des caractéristiques du produit de construction	3
	Report d'évaluation des caractéristiques du produit de construction	1015-CPR-30-16135-13-TZ / 2023-09-27
	Document N°	30-16135-13-T / 2023-06-21
6.	Organisme certificateur	NB1015, Strojírenský zkušební ústav, s.p., Hudcova 424/56b, 62100 Brno
	Norme(s) Européennes	EN 13240:2001/A2:2004/AC:2007
	7* Flamme Verte ✓ Ecodesign ✓ BImSchV2 ✓ DIN+ DIBt ✓ 15a B-VG 2015 ✓ EN 16510	

7. Les caractéristiques ici spécifiées dans la déclaration

Produit	Dimensions principales (mm)			Puissance nominale (kW)	Puissance nominale de l'échangeur (kW)	Consommation de combustible (kg/h)	Diamètre du conduit de fumée (mm)	Tirage de conduit de fumée (Pa)
	Hauteur	Largeur	Profondeur					
SEIDO H 30	1383	471	431	6,0	---	1,8	150	12


Sécurité incendie	Conforme	
Distance aux matériaux combustibles	Arrière (d _R)	150 mm
	Avant (d _P)	1100 mm
	Avant (par rapport au sol) (d _F)	480 mm
	Latéral (d _S)	550 mm
	Latéral avec vitre (d _{S1})	550 mm
	Latéral – niche (d _{S2})	550 mm
	Latéral – emplacement 45° (d _{S3})	200 mm
Plafond (d _C)	750 mm	
Le comportement du feu	AI selon la norme 13510-1	
Risque de retombées de matières brûlantes	Conforme	
Résidu de combustion émis (CO dans les résidus de combustion pour O ₂ = 13 %)	0,0578 723	% mg/Nm ³
Fuite de substances dangereuses	NPD	
Température de surface	Conforme	
Sécurité électrique	Non pertinent	
Ramonage	Conforme	
Surpression maximale de fonctionnement	Non pertinent	bar
Température moyenne des résidus de combustion	262	°C
Température moyenne des résidus de combustion derrière la sortie	303	°C
Résistance mécanique à la charge de gaz de combustion	Non pertinent	
Indice de performance	0,4	
Production de chaleur Efficacité énergétique	Conforme	
Puissance nominale	6,0	kW
Puissance de chauffage intérieure	6,0	kW
Puissance de chauffage dans l'eau	Non pertinent	kW
Efficacité	η 78,7	%

*) „NPD“ (No Performance Determined), wenn keine Leistung aufgeführt ist

8. Les caractéristiques du produit ci-dessus sont conformes à l'ensemble des caractéristiques déclarées. Cette déclaration de performance est faite sous la seule responsabilité du fabricant désigné ci-dessus, conformément au règlement (UE) n° 305/2011.

Les caractéristiques du ou des produits visés aux points 1 et 2 sont cohérentes avec celles visées au point 7.

Ing. Vladimír Krajiček
Directeur produits et innovation



Traité par et pour le fabricant:
Mgr. Ondřej Šuba
Technicien

1.	Codice identificativo univoco del tipo di prodotto Tipo, serie o numero di serie o qualsiasi elemento che permetta di identificare il prodotto	SEIDO H 30 1a
2.	Usò previsto o usi previsti dell'elemento in conformità alle specifiche tecniche armonizzate	Riscaldatore della stanza per edifici residenziali senza la produzione di acqua calda.
3.	Nome, società o marchio registrato e indirizzo del produttore	ROMOTOP spol. s r.o. Komenského 325, 742 01 Suchdol nad Odrou, Czech Republic
4.	Rappresentante autorizzato	ROMOTOP spol. s r.o. Komenského 325, 742 01 Suchdol nad Odrou, Czech Republic
5.	Sistema(i) di valutazione e verifica della stabilità delle proprietà del prodotto	3
	Protocollo per la Valutazione delle proprietà dei prodotti da costruzione	1015-CPR-30-16135-13-TZ / 2023-09-27
	Rapporto di prova nr.	30-16135-13-T / 2023-06-21
6.	Laboratorio di prova designato / nr.	NB1015, Strojírenský zkušební ústav, s.p., Hudcova 424/56b, 62100 Brno
	Specificazioni tecniche armonizzate	EN 13240:2001/A2:2004/AC:2007
		✓ Ecodesign ✓ BImSchV2 ✓ DIN+ DIBt ✓ 15a B-VG 2015 ✓ EN 16510

7. Caratteristiche dichiarate riportate nella dichiarazione

Del tip di prodotto	Dimensioni principali (mm)			Protenza nominale (kW)	Protenza nominale dello scambiatore di acqua calda (kW)	Consumo di combustibile (kg/h)	Diametro del camino (mm)	Tiro di esercizio (Pa)
	Altezza	Larghezza	Profondità					
SEIDO H 30	1383	471	431	6,0	---	1,8	150	12

Sicurezza antincendio	Conforme		
Distanza da materiali infiammabili	Posteriore (d _R)	150	mm
	Anteriore (d _F)	1100	mm
	Anteriore (rispetto al pavimento)(d _F)	480	mm
	Laterali (d _S)	550	mm
	Vetrata laterale (d _{S1})	550	mm
	Laterali – nicchia (d _{S2})	550	mm
	Laterali – posizione 45° (d _{S3})	200	mm
Dal soffitto (d _C)	750	mm	
Comportamento al fuoco	A1 a EN 13510-1		
Rischio di caduta di combustibile ardente	Conforme		
Emissioni (CO nei gas comburenti all' O ₂ = 13 %)	0,0578 723	% mg/Nm ³	
Perdita di sostanze pericolose	NPD		
Temperatura di superficie	Conforme		
Sicurezza elettrica	Non pertinente		
Pulibilità	Conforme		
Sovrappressione massima di funzionamento	Non pertinente	bar	
Temperatura dei gas combusti alla potenza calorica nominale	262	°C	
Temp. media dei gas di scarico al collo alla potenza termica nominale	303	°C	
Resistenza meccanica al carico dei gas di scarico	Non pertinente		
Prestazioni termiche Efficienza energetica	Conforme		
Protenza nominale	6,0	kW	
Potenza termica all'ambiente	6,0	kW	
Potenza termica all'acqua	Non pertinente	kW	
Efficienza	η 78,7	%	

*), „NPD“ (No Performance Determined), se non viene riportata nessuna caratteristica

8. Le caratteristiche del suddetto prodotto sono conformi all'insieme delle caratteristiche dichiarate. Questa dichiarazione di prestazione è fatta sotto la sola responsabilità del fabbricante sopra indicato in conformità con il regolamento (UE) n. 305/2011.

Le caratteristiche del prodotto o dei prodotti di cui ai punti 1 e 2 sono conformi a quelle di cui al punto 7.

Ing. Vladimír Krajčiček
Responsabile sviluppo
e innovazione prodotti



Elaborato da e per conto del produttore:
Mgr. Ondřej Šuba
Ingegnere

1. Edinstvena identifikacijska koda vrste izdelka Tip, serija, serijska številka ali kateri koli drug element, ki omogoča identifikacijo proizvoda	SEIDO H 30 1a
2. Namenska uporaba vgradnega proizvoda v skladu z ustrezno usklajeno tehnično specifikacijo	Sobno grelno telo za stanovanjske zgradbe brez ogrevanja vode.
3. Ime in kontaktni naslov proizvajalca	ROMOTOP spol. s r.o. Komenského 325, 742 01 Suchdol nad Odrou, Czech Republic
4. Pooblaščen zastopnik	ROMOTOP spol. s r.o. Komenského 325, 742 01 Suchdol nad Odrou, Czech Republic
5. Sistem / sistemi ocenjevanja in preverjanja stabilnosti proizvoda	3
Poročilo: Ocena učinkovitosti proizvoda	1015-CPR-30-16135-13-TZ / 2023-09-27
Testno poročilo št.	30-16135-13-T / 2023-06-21
6. Imenovani testni laboratorij	NB1015, Strojírenský zkušební ústav, s.p., Hudcova 424/56b, 62100 Brno
Harmonizirana tehnična specifikacija	EN 13240:2001/A2:2004/AC:2007 ✓ Ecodesign ✓ BImSchV2 ✓ DIN+ DIBt ✓ 15a B-VG 2015 ✓ EN 16510

7. Deklaracija lastnosti

Tip produkta	Glavne dimenzije (mm)			Nominal moč (kW)	Izhod toplovodnega izmenjevalnika (kW)	Poraba goriva (kg/h)	Premer dimne cevi (mm)	Vlek dimnika (Pa)
	Višina	Dolžina	Globina					
SEIDO H 30	1383	471	431	6,0	---	1,8	150	12

Požarna varnost	Izpolnjeno		
	Zadaj (d_R)	150	mm
	Spredaj (d_P)	1100	mm
	Spredaj (glede na tla) (d_F)	480	mm
Odmik od gorljivih materialov	Stran (d_S)	550	mm
	Stran s steklom (d_{S1})	550	mm
	Stran – niša (d_{S2})	550	mm
	Stran – lokacija 45° (d_{S3})	200	mm
	S stropa (d_C)	750	mm
Reakcija na ogenj	AI v skladu z EN 13510-1		
Nevarnost požara zaradi izpada goriva	Izpolnjeno		
Emisije izgorovalnih plinov (CO v dimne pline pri $O_2 = 13\%$)	0,0578 723		% mg/Nm ³
Izpust nevarnih snovi	NPD		
Temperatura površine	Izpolnjeno		
Električna varnost	Ni relevantno		
Čiščenje	Izpolnjeno		
Delovni tlak	Ni relevantno		bar
Temperatura dimnih plinov	262		°C
Temperatura dimnih plinov po grlu	303		°C
Mehanska odpornost (za instalacijo odvoda izpušnih plinov)	Ni relevantno		
Toplotna moč Energetska izkoristek	Izpolnjeno		
Nominal moč	6,0		kW
Toplotna moč ogrevanja prostora	6,0		kW
Toplotna moč ogrevanja vode	Ni relevantno		kW
Učinkovitost	η 78,7		%

*), „NPD“ (No Performance Determined), če nobena kvaliteta ni zapisana

8. Lastnosti zgoraj omenjenega izdelka so v skladu z deklariranimi lastnostmi. Za to izjavo o zmogljivosti je odgovoren izključno zgoraj omenjeni proizvajalec v skladu z Uredbo (EU) št. 305/2011.

Značilnosti izdelka(-ov) iz točk 1 in 2 so v skladu z lastnostmi iz točke 7.

Ing. Vladimír Krajiček
Produktni in inovativni vodja



Obdelano s strani proizvajalca in v njegovem imenu
Mgr. Ondřej Šuba
Tehnik